



## **Especificaciones de los archivos a enviar Card Depot**

En caso de realizar una pedido que requiera impresión de folio,  
impresión de código de Barras y/o codificación de banda magnética  
favor de enviar los archivos de la siguiente forma.

-Formato Excel con las columnas en formato texto para evitar la eliminación de algún 0 a la izquierda.  
Ej. Que se imprima 342 en lugar de 0342.

**Excel Elimina por DAFAUT  
0 AL INICIO  
FOLIO: ~~0~~342**

	A	B	C	D
1	CODIGO DE BARRAS			
2	342			
3	343			
4	344			
5	345			
6	346			
7	347			
8	348			
9	349			
10	350			
11	351			
12	352			
13	353			
14	354			
15	355			

-1 columna por tipo de dato. Ej. Si llevan folio y código de barras serían 2 columnas.  
Aunque la información sea la misma.

	A	B	C	D
1	CODIGO DE BARRAS	FOLIO		
2	342	342		
3	343	343		
4	344	344		
5	345	345		
6	346	346		
7	347	347		
8	348	348		
9	349	349		
10	350	350		
11	351	351		
12	352	352		
13	353	353		
14	354	354		
15	355	355		

-Indicar en el archivo de excel en la primera línea que columna es cada tipo de dato ya sea folio (Numbering), Código de Barras (Barcode), Codificación de banda (Codifying)

	A	B	C	D
1	CODIGO DE BARRAS	FOLIO	CODIFICACIÓN DE BANDA	
2	342	342	12345-98765	
3	343	343	12345-98765	
4	344	344	12345-98765	
5	345	345	12345-98765	
6	346	346	12345-98765	
7	347	347	12345-98765	
8	348	348	12345-98765	
9	349	349	12345-98765	
10	350	350	12345-98765	
11	351	351	12345-98765	
12	352	352	12345-98765	
13	353	353	12345-98765	
14	354	354	12345-98765	
15	355	355	12345-98765	

-Para Código de Barras indicar en el correo que tipo de código es. 39, EAN, 128, etc.  
**RECOMENDADO:**Código 128.



**EAN**  
 Sólo números



**CODE 39**



**CODE 128**

-Para código de barras enviar solo el número a imprimir sin \* de inicio o \* final.

	A	B	C	D
1	CODIGO DE BARRAS	FOLIO	CODIFICACIÓN DE BANDA	
2	*342	342	12345-98765	
3	*342	343	12345-98765	
4	*342	344	12345-98765	
5	*342	345	12345-98765	
6	*342	346	12345-98765	
7	*342	347	12345-98765	
8	*342	348	12345-98765	
9	*342	349	12345-98765	
10	*342	350	12345-98765	
11	*342	351	12345-98765	
12	*342	352	12345-98765	
13	*342	353	12345-98765	
14	*342	354	12345-98765	
15	*342	355	12345-98765	

-Para código de barras en caso de que no se requiera que aparezca el número que corresponde abajo (Hidden number) indicarlo en la 1era línea o en el correo.



**CODE 128**

Según la orientación impresa (Vertical u Horizontal) y el tipo de código de barras, el número de caracteres es limitado. Ej. Código 128 Max 20 caracteres.

La información se imprimirá por técnica de Impresión UV a menos que se especifique lo contrario.



CODE 128 VERTICAL (20 CARÁCTERES)

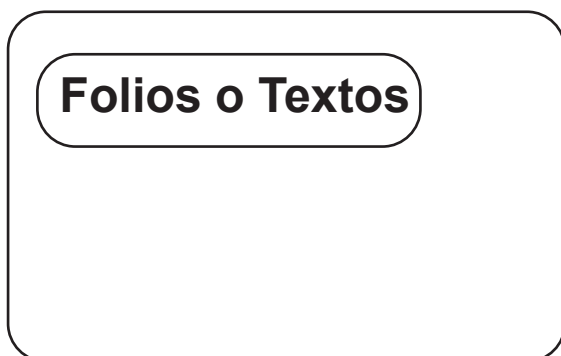


CODE 128 HORIZONTAL (20 CARÁCTERES)



## FOLIOS O TEXTOS

-En folios o textos deberán especificar en caso de que requieran algún tipo de letra. Esta se cobra aparte. La información se imprimirá por técnica de Impresión UV a menos que se especifique lo contrario.



**Tipografía  
Myriad Pro  
BOLD**

-Si se requiere que se impriman espacios entre varias cadenas de números favor de poner los espacios. Por default la impresion siempre sera en color negro. La impresión en otros colores tiene un costo mayor.



**POR DEFAULT**



**COSTO EXTRA**

# BANDA MAGNETICA


-Para la numeración a codificar en la banda magnética enviar solo el número o texto a codificar sin centinelas de inicio o centinelas finales.



~~[[012345ABCDFGHI]]~~

-La codificación de la banda magnética dependerá de el track donde se quiera codificar.


Track 1. 79 caracteres alfanumericos (Recomendada)



79 caracteres alfanumericos

```
!"#$%&'()*+,-./  
0123456789:;<=>?  
@ABCDEFGHIJKLMNO  
PQRSTUVWXYZ[\]^_  
`abcdefghijklmno  
pqrstuvwxyz{|}~
```


Track 2. 40 caracteres solo numeros



40 caracteres solo numeros

```
12345  
67890
```

Track 3. 107 caracteres solo numeros



107 caracteres solo numeros

```
12345  
67890
```

Especificar si la banda Magnética requerida es HiCo (Alta Coercitividad) o LoCo (Baja Coercitividad)



HiCo (Alta Coercitividad)



LoCo (Baja Coercitividad)


HiCo. Recomendado para cuando la retención se requiera por más tiempo. Es más difícil que se borre la información por medio de imanes o electromagnetismo. Ej. Para tarjetas de lealtad o puntos. Por lo general la banda es color negro.

LoCo. Recomendado para cuando requieres estar cambiando la información codificada cada cierto tiempo. Ej. Llaves de Hotel. Por lo general la banda es color café.

La coercitividad de la Banda LoCo es 300 HiCo es 2750.



HiCo (Coercitividad 2750)



LoCo (Coercitividad 300)

Si requieren mayor favor de especificar.

Si requieren la Banda Magnética delgada favor de especificar.



**REQUIERO LA BANDA DELGADA**

# CÓDIGO 2D (Código QR)

-Para Código de Barras 2D indicar en el correo que tipo de código es. QR, DataMatrix, etc.  
**RECOMENDADO: Código QR.**



QR

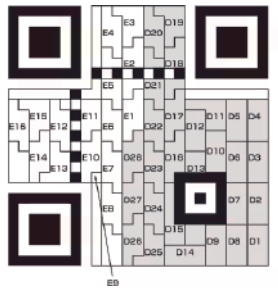


DATAMATRIX

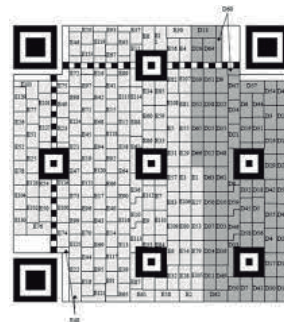
-Para código de barras enviar solo el número o texto a imprimir.



-Según el tipo de código de barras el número de caracteres es limitado. Ej. Código QR Max de 200 a 600 caracteres. La información se imprimirá por técnica de Impresión UV a menos que se especifique lo contrario.



**200 CARACTERES**



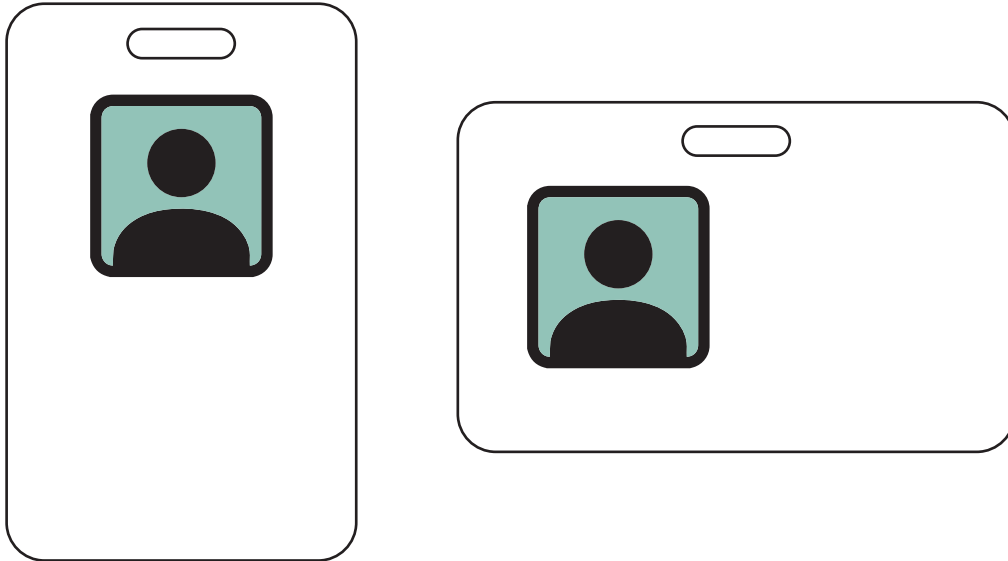
**600 CARACTERES**



- 1. Información de la Versión
- 2. Información del Formato
- 3. Corrección de Errores y Datos
- 4. Patrones Requeridos
  - 4.1. Posición
  - 4.2. Alineamiento
  - 4.3. Sincronización

# CREDENCIALES CON FOTO

-Si las tarjetas llevan foto (Credencialización) esta se cobra como credenciales y no como tarjetas PVC.



Se deberá entregar junto con el archivo de excel un folder con todas las imágenes o fotos.. Y en una columna del excel se pondrá el nombre de la imagen que esta en el folder. Ej. Credencial 1.jpg, Foto2.jpg, etc. Las imágenes deberán estar en .jpg o .png.

	A	B	C	D
1	<b>File Paths</b>	<b>Image</b>		
2	Veronica hernandez credencial 1.jpg			
3	Marco Antonio credencial 2.jpg			
4	Maria gutierres credencial 3.jpg			←
5	Maria gutierres credencial 3.jpg			
6	Maria gutierres credencial 3.jpg			
7				



